



Uw artwork via onze FTP server uploaden?
Maak nu gebruik van onze innovatieve nieuwe software met de naam DROPLET!
Een super eenvoudig hulpmiddel om uw artwork eenvoudig naar ons te sturen!

STAPPENPLAN UPLOADEN FTP SERVER



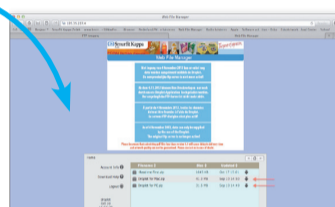
STAP 1. Ga naar: <https://ftp.kappa-zedek.nl/Login>



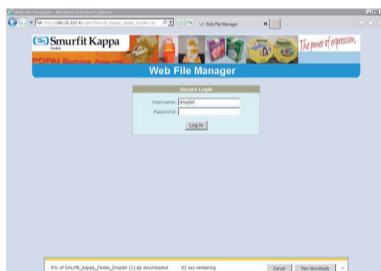
STAP 2. Vul als gebruikersnaam droplet in en klik op login.



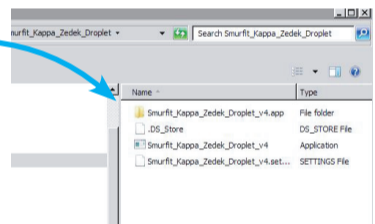
STAP 3. Selecteer het bestand van uw keuze en sla het op op uw systeem.



STAP 4. Uw droplet wordt gedownload



STAP 5. Uw download gereed?
Dan de ZIP uitpakken in deze map.



STAP 6. U dropt uw pdf op het icoontje en vervolgens vult u uw username en uw password in die u van uw contactpersoon binnen Smurfit Kappa Zedek heeft ontvangen.
U dient eenmalig een nieuw username en een password aan te vragen. Op de achtergrond vindt een controle plaats en u ziet direct of alles in orde is alvorens de data wordt geupload. Zijn er zaken die moeten worden aangepast, dan komt dit direct naar voren. Zijn er kleine zaken die weliswaar verkeerd zijn maar door u niet erg worden gevonden kunt u dit toch vrijgeven. Kortom, al met al een enorme tijdwinst waardoor levertijden niet meer om die redenen in gevaar kunnen komen.



VOORDELEN OP EEN RIJTJE

- controle vindt "live" op uw werkstation plaats. (PC of MAC)
- fouten worden direct gemeld en worden zichtbaar getoond
- fouten kunnen door de ontwerper direct worden aangepast (of worden vrijgegeven als een fout wordt geaccepteerd, b.v. een te lage resolutie als er geen ander beeldmateriaal is)
- achteraf geen rompslomp nadat de data door Smurfit Kappa Zedek is geaccepteerd
- snellere doorgang van het totale proces

Vanaf 4 november gaan we voor 100% live. Vanaf die tijd kunt u niet meer op de oude manier inloggen.

We vertrouwen er op dat dit zal bijdragen tot een nog professionelere samenwerking!